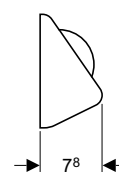
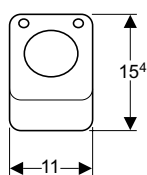
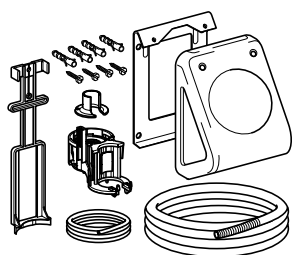


Gamma per locali pubblici

Dispositivi manuali di risciacquo

Comando pneumatico di risciacquo a pedale per montaggio a parete



Campo di applicazione

Per risciacquo ad una quantità - Per cassette da incasso Sigma8

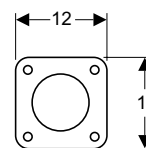
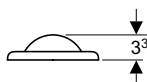
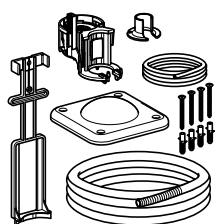
Dotazione

Tubo fodera, 3 m - Tubicino per l'aria, 3.5 m - Sollevatore pneumatico - Materiale di fissaggio

Art.

115.993.00.1

Comando pneumatico di risciacquo a pedale per montaggio a pavimento



Campo di applicazione

Per risciacquo ad una quantità - Per cassette da incasso Sigma8

Dotazione

Tubo fodera, 3 m - Tubicino per l'aria, 3.5 m - Sollevatore pneumatico - Cubo in polistirolo - Materiale di fissaggio

Art.

115.994.00.1